



MDS

Global
Insurance & Risk
Consultants

Securitas

Seguro Acidentes Trabalho | Relatório de Sinistralidade

Período em análise: 01/01/2016 a 31/12/2016

8-May-17

br:kerslink®
Partner


We
will be
there.

Índice

- Introdução
- Análise da Sinistralidade
- Conclusões e Recomendações
- Anexo

Introdução

We
will be
there.




Análise Global da Sinistralidade

- Com foco na anuidade de 2016, pretende este relatório dar continuidade à análise da evolução da sinistralidade de Acidentes de Trabalho, identificando e quantificando, com base em dados estatísticos, as causas mais relevantes quer pela frequência bem como pela gravidade das mesmas.
- O detalhe de sinistralidade apresentada não engloba os sinistros cuja responsabilidade terá sido de terceiros e os sinistros descaracterizados, ainda que numa das análises efetuadas terem sido considerados.
- Em função dos processos ainda em curso, de notar que os dados agora apresentados não poderão ser considerados consolidados.

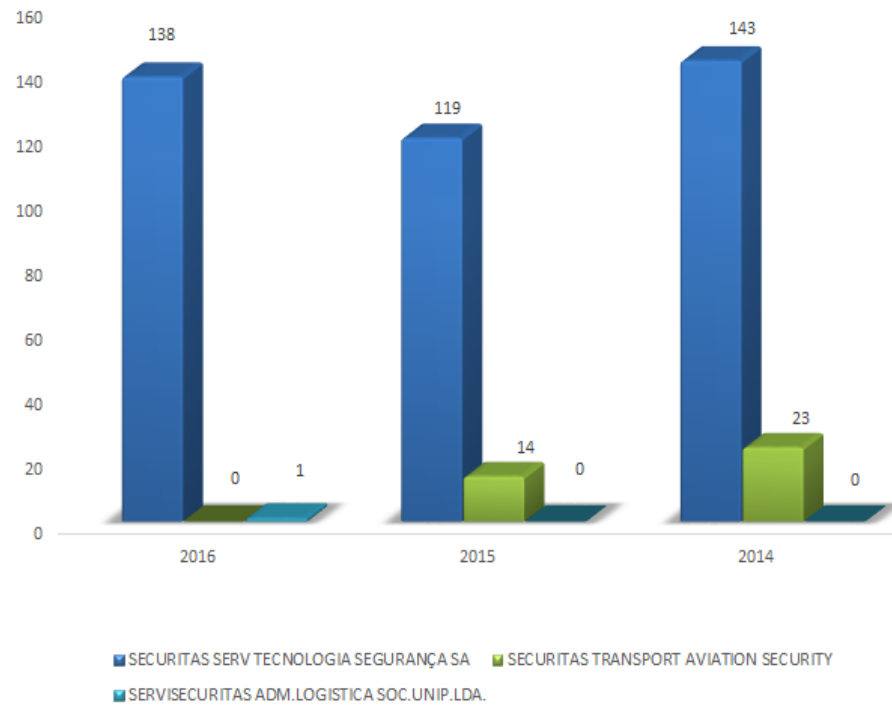
Análise da Sinistralidade

We
will be
there.

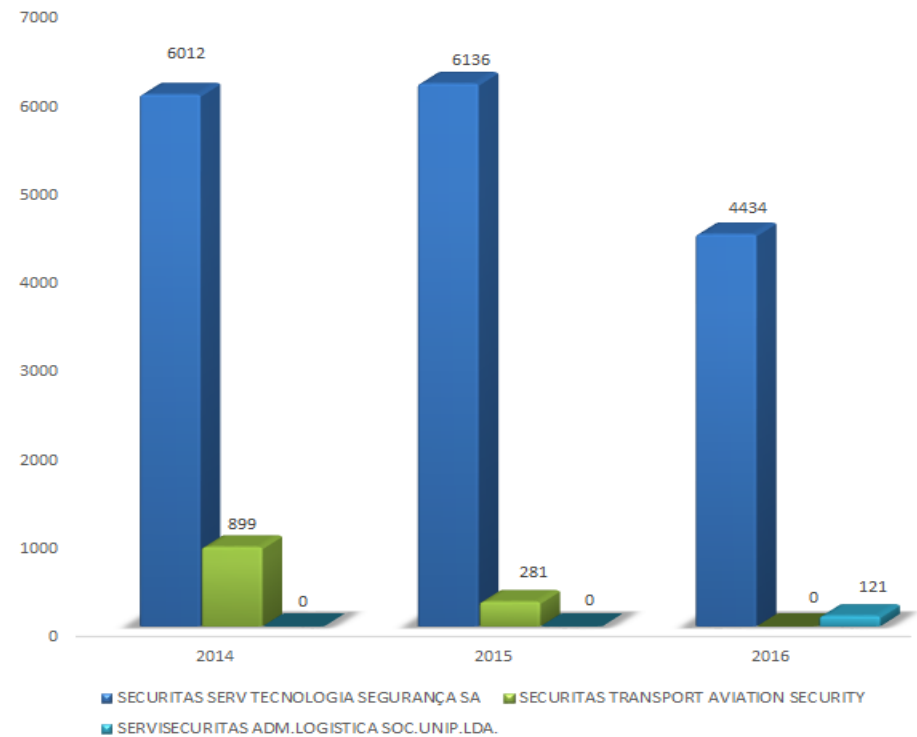


Sinistralidade

N.º Acidentes

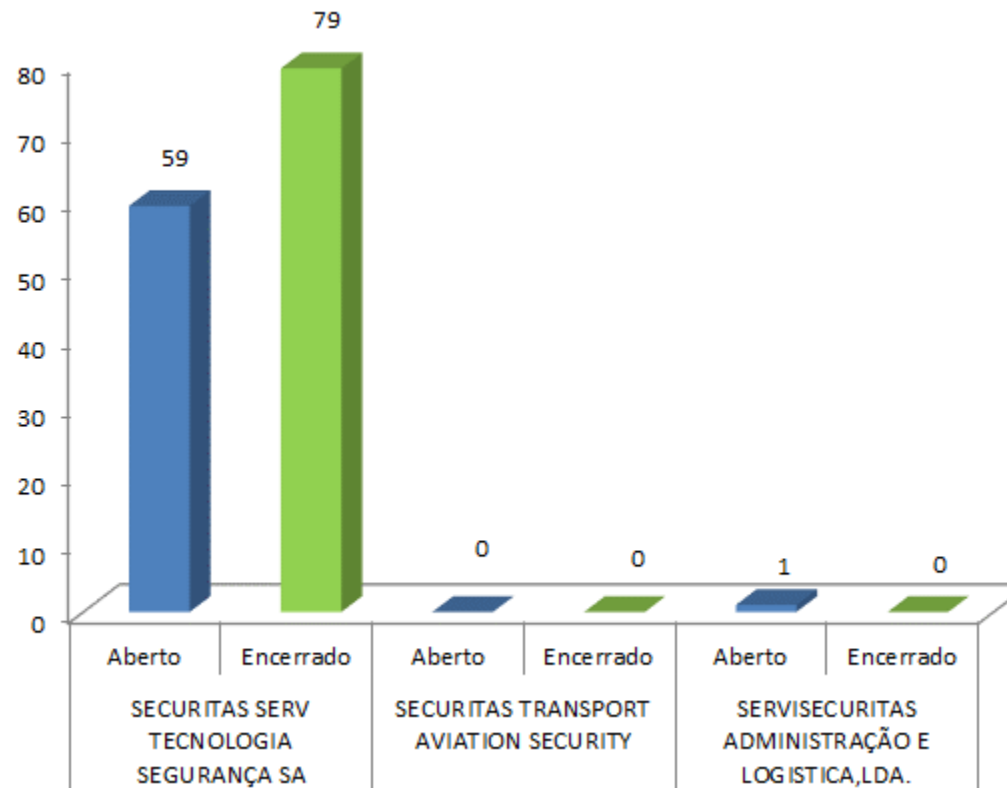


Dias de Baixa

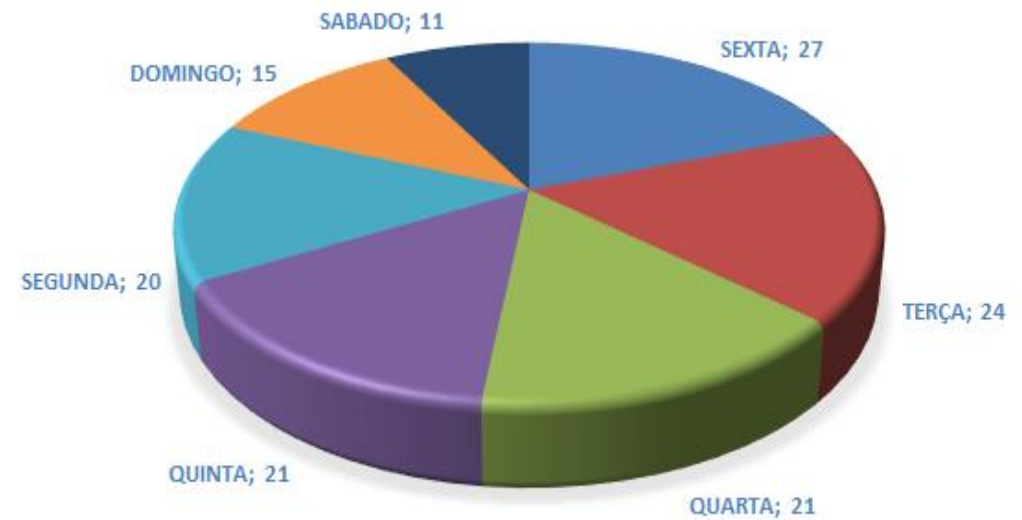


Sinistralidade

N.º Acidentes vs. Estado

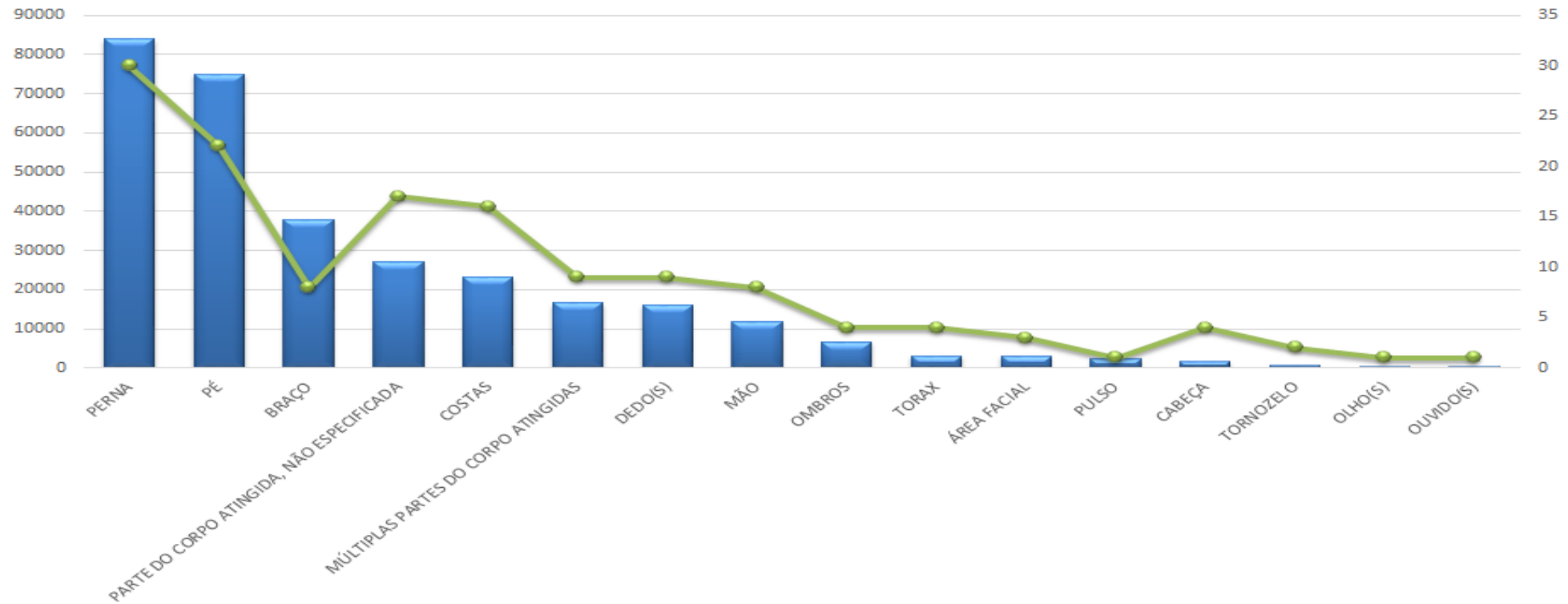


Dia da Semana da Ocorrência do Sinistro



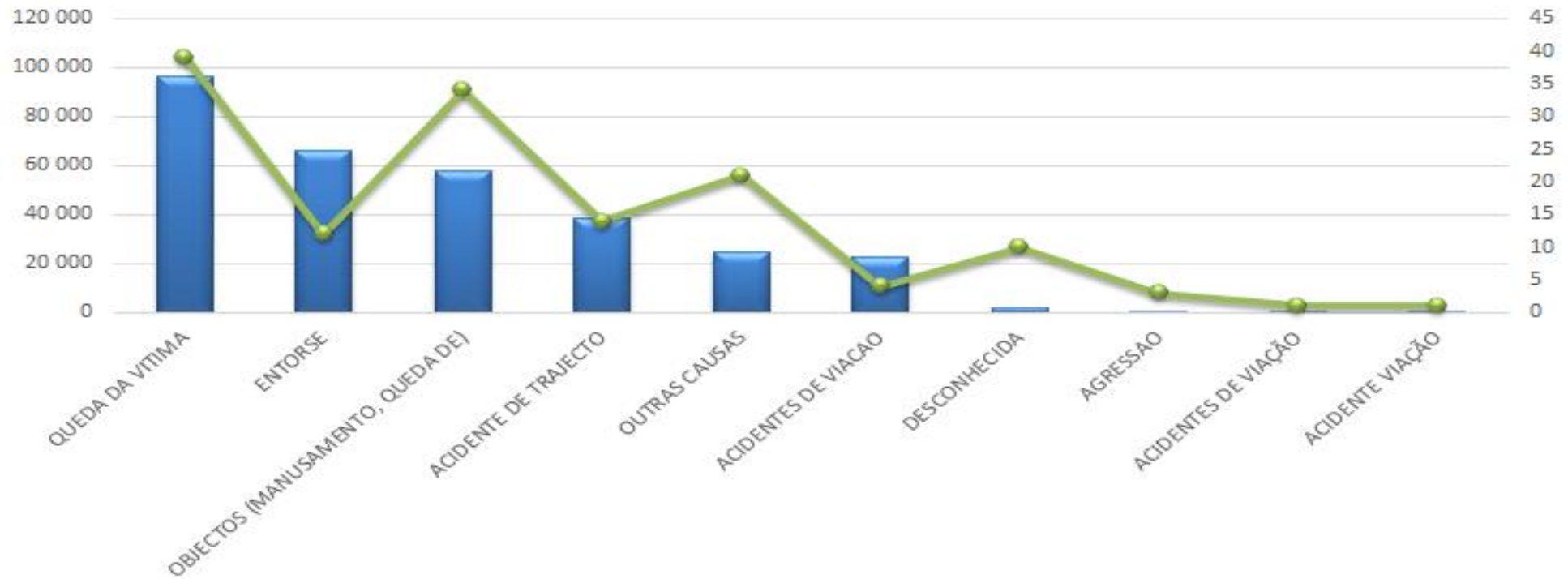
Sinistralidade

N.º Sinistros e Custos por tipo de lesão verificados em 2016



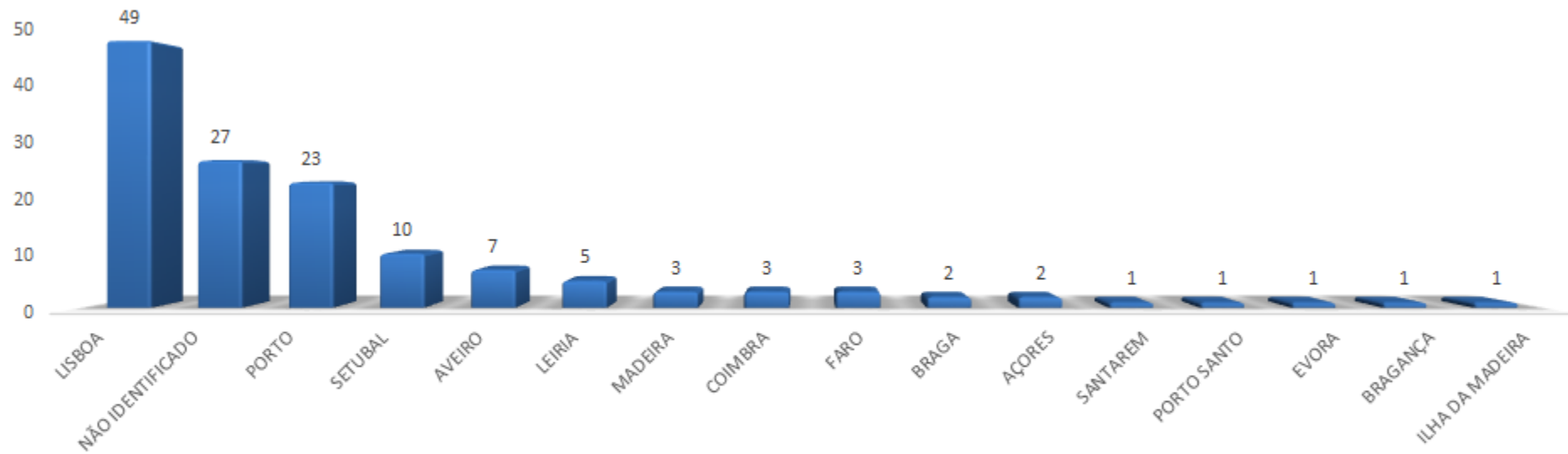
Sinistralidade

Custos com Sinistros 2016 vs. Origem do Sinistro



Sinistralidade

Local da Ocorrência dos Sinistros



Conclusões e Recomendações

Análise Técnica

- Para o fecho da anuidade de 2016, o conjunto de Apólices apresentam um rácio de sinistralidade de 67,95%, demonstrando um ligeiro deficit, tendo como base desta afirmação que o rácio de equilíbrio deverá situar-se nos 65%.
- As Provisões e os Custos Processados representam respetivamente 29% e 71% do volume global dos Custos Totais com Sinistros.
- No entanto e a avaliar pelo custo médio, de notar menor gravidade dos sinistros participados nesta anuidade:
 - 2015: valor € confidencial
 - 2016: valor € confidencial
- A situação indicada no parágrafo anterior é influenciada pela redução significativa dos dias de baixa.
- O número médio de dias de baixa por sinistro em 2016 (31 dias) também diminuiu face a 2015 (48 dias).

Análise Técnica

- Em termos estatísticos de referenciar as lesões provocadas ao nível das “ Costas”, “Membros Inferiores” e “Parte do corpo atingida não especificada” , como principais indicadores de frequência e impacto direto nos custos com sinistros.
- Finalmente, informamos que na análise efetuada foram expurgados os seguintes sinistros:
 - Sinistros que segundo a nossa análise se encontram em duplicado;
 - Sinistros com valor 0;
 - Sinistros cuja responsabilidade será de terceiros;
 - Sinistros descaracterizados.



MDS

Global
Insurance & Risk
Consultants

Carlos Nunes

Direção Clientes Empresariais

Equipa de Employee Benefits

Pç. Marquês de Pombal 3A, 4º • 1250-161 Lisboa • Portugal

[mdsinsure.com](https://www.mdsinsure.com)

Portugal | Brasil | Angola | Moçambique | Espanha

**We
will be
there.**